

BILANCIO DELL'ESERCIZIO AL		31.12.2015	31.12.2014
STATO PATRIMONIALE			
Attivo		Euro	Euro
A	Crediti verso soci per versamenti ancora dovuti	0	176.660
B	Immobilizzazioni, con separata indicazione di quelle concesse in locazione finanziaria		
BI	Immobilizzazioni immateriali		
	1. Costi d'impianto e di ampliamento (fondo ammortamento)	0	0
	<i>Totale</i>	0	0
	2. Costi di ricerca, di sviluppo e di pubblicità (fondo ammortamento)	0	0
	<i>Totale</i>	0	0
	3. Diritti di brevetto industriale e diritti di utilizzazione delle opere dell'ingegno (fondo ammortamento)	0	0
	<i>Totale</i>	0	0
	4. Concessioni, licenze, marchi e diritti simili	0	0
	5. Avviamento	0	0
	6. Immobilizzazioni in corso e acconti	0	0
	7. Altre (fondo ammortamento)	62.041	62.041
	<i>Totale</i>	-62.041	-60.641
	Totale immobilizzazioni immateriali (BI)	0	1.400
BII	Immobilizzazioni materiali		
	1. Terreni e fabbricati (fondi di ammortamento)	0	0
	<i>Totale</i>	0	0
	2. Impianti e macchinario (fondi di ammortamento)	0	27.549
	<i>Totale</i>	0	-27.549
	3. Attrezzature industriali e commerciali (fondi di ammortamento)	0	25.386
	<i>Totale</i>	0	-25.386
	4. Altri beni (fondi di ammortamento)	0	96.115
	<i>Totale</i>	0	-95.050
	5. Immobilizzazioni in corso e acconti	0	0
	Totale immobilizzazioni materiali (BII)	0	1.065
BIII	Immobilizzazioni finanziarie		
	1. Partecipazioni in:		
	a. imprese controllate		
	b. imprese collegate		
	c. imprese controllanti		
	d. altre imprese (fondo svalutazione altre partecipazioni)	180.305	180.305
	<i>totale partecipazioni (1)</i>	-180.305	-105.305
	2. Crediti:		
	a. verso imprese controllate		
	b. verso imprese collegate		
	c. verso controllanti		
	d. verso altri (entro 12 mesi)		
	e. verso altri (oltre 12 mesi)	12.690	12.731
	<i>totale crediti (2)</i>	12.690	12.731
	3. Altri titoli		
	4. Azioni proprie		
	Totale immobilizzazioni finanziarie (BIII)	12.690	87.731
	Totale immobilizzazioni B	12.690	90.196

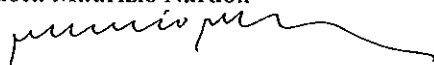
C	Attivo Circolante		
CI	Rimanenze		
	1. Materie prime, sussidiarie e di consumo		
	2. Prodotti in corso di lavorazione e semilavorati		
	3. Lavori in corso su ordinazione	0	0
	4. Prodotti finiti e merci		
	5. Acconti		
	Totale rimanenze CI	0	0
CII	Crediti		
	1. Verso clienti (entro 12 mesi) (fondo svalutazione crediti)	175.743 -31.656	357.077 -126.018
	<i>Totale</i>	144.087	231.059
	2. Verso imprese controllate		
	3. Verso imprese collegate		
	4. Verso controllanti		
	4bis. Crediti tributari	15.067	23.100
	4ter. Imposte anticipate	0	0
	5. Verso altri (entro 12 mesi)	0	1.443
	Totale crediti CII	159.154	255.602
CIII	Attività finanziarie		
	1. Partecipazioni in imprese controllate		
	2. Partecipazioni in imprese collegate		
	3. Partecipazioni in imprese controllanti		
	4. Altre partecipazioni		
	5. Azioni proprie		
	6. Altri titoli		
	Totale attività finanziarie CIII	0	0
CIV	Disponibilità liquide		
	1. Depositi bancari e postali	103.262	101.092
	2. Assegni		
	3. Denaro e valori in cassa	144	329
	Totale disponibilità liquide CIV	103.406	101.421
	Totale Attivo Circolante C	262.560	357.023
D	Ratei e Risconti	0	0
	Totale Attivo	275.250	623.879
	Passivo		
A	Patrimonio Netto		
	I. Capitale	498.918	498.918
	II. Riserva da sovrapprezzo delle azioni		
	III. Riserva di rivalutazione	0	0
	IV. Riserva legale	0	0
	V. Riserva per azioni proprie in portafoglio		
	VI. Riserve Statutarie		
	VII. Altre riserve	126.000	0
	VIII. Utili (perdite) portati a nuovo	-565.056	0
	IX. Utile (perdita) d'esercizio	-192.538	-565.056
	Totale patrimonio netto A	-132.676	-66.138
B	Fondi per rischi e oneri		
	1. Per trattamento di quiescenza e obblighi simili		
	2. Per imposte, anche differite		
	3. Altri	94.600	30.000
	Totale fondi per rischi e oneri B	94.600	30.000
C	Trattamento di fine rapporto di lavoro subordinato	0	43.382
D	Debiti		
	1. Obbligazioni		
	2. Obbligazioni convertibili		
	3. Debiti verso soci per finanziamenti	10.329	10.494
	4. Debiti verso banche:		
	4.1 Debiti verso banche (entro 12 mesi)	31.553	167.070

	4.2 Debiti verso banche (oltre 12 mesi)	
5.	Debiti verso altri finanziatori	0
6.	Acconti	0
7.	Debiti verso fornitori (entro 12 mesi)	213.685
8.	Debiti rappresentati da titoli di credito	249.970
9.	Debiti verso imprese controllate	
10.	Debiti verso imprese collegate	
11.	Debiti verso controllanti	
12.	Debiti tributari	8.063
13.	Debiti verso istituti di previdenza e di sicurezza sociale	0
14.	Altri Debiti	49.696
	Totale debiti D	313.326
E	Ratei e risconti	0
	Totale Passivo (A+B+C+D+E)	275.250
	Conti d'Ordine	616.635
	1. Garanzie, fidejussioni, avalli	
	2. Impegni	0
	3. Rischi	53.500
	4. Altri	
	Totale Conti d'Ordine	0
	Conto Economico	53.500
A	Valore della produzione	
	1. Ricavi delle vendite e delle prestazioni	0
	2. Variazione delle rimanenze di prodotti in corso di lavorazione, semilavorati e finiti	426.554
	3. Variazione dei lavori in corso su ordinazione	0
	4. Incrementi di immobilizzazioni per lavori interni	-26.575
	5. Altri ricavi e proventi, con separata indicazione dei contributi in conto esercizio	0
	Totale Valore della produzione A	28.514
B	Costi della produzione	401.023
	6. Per materie prime, sussidiarie, di consumo e di merci	81
	7. Per servizi	1.153
	8. Per godimento di beni di terzi	15.555
	9. Per il personale:	370.238
	a. Salari e stipendi	1.902
	b. Oneri sociali	2.187
	c. Trattamento di fine rapporto	2.152
	d. Trattamento di quiescenza e simili	304
	e. Altri costi	0
	<i>Totale per il personale</i>	4.643
	10. Ammortamenti e svalutazioni:	294.138
	a. Ammortamenti delle immobilizzazioni immateriali	1.400
	b. Ammortamenti delle immobilizzazioni materiali	0
	c. Altre svalutazioni delle immobilizzazioni	12.408
	d. Svalutazione crediti compresi nell'attivo circolante e delle disponibilità liquide	0
	<i>Totale ammortamenti e svalutazioni</i>	31.561
	11. Variazione delle rimanenze di materie prime, sussidiarie, di consumo e merci	30.161
	12. Accantonamenti per rischi	91.632
	13. Altri accantonamenti	0
	14. Oneri diversi di gestione	0
	Totale Costi della produzione B	136.178
	Differenza tra valore e costi della produzione (A-B)	-107.664
C	Proventi e oneri finanziari	-435.939

15. Proventi da partecipazioni		
16. Altri proventi finanziari:		
a. da crediti iscritti nelle immobilizzazioni		
b. da titoli iscritti nelle immobilizzazioni non costituenti partecipazioni		
c. da titoli iscritti nell'attivo circolante non costituenti partecipazioni	0	0
d. proventi diversi dai precedenti	6	6
<i>totale proventi finanziari</i>	6	6
17. Interessi ed altri oneri finanziari	-9.880	-21.542
17bis. Utili e perdite su cambi		
Totale proventi ed oneri finanziari C	-9.874	-21.536
D Rettifiche di valori di attività finanziarie		
18. Rivalutazioni di:		
a. partecipazioni	0	0
b. di immobilizzazioni finanziarie che non costituiscono partecipazioni		
c. di titoli iscritti nell'attivo circolante che non costituiscono partecipazioni		
19. Svalutazioni di:		
a. partecipazioni	-75.000	-94.424
b. di immobilizzazioni finanziarie che non costituiscono partecipazioni		
c. di titoli iscritti nell'attivo circolante che non costituiscono partecipazioni		
Totale rettifiche D	-75.000	-94.424
E Proventi ed oneri straordinari		
20. Proventi non iscrivibili al n.5	0	0
21. Oneri non iscrivibili al n.14 e imposte relative a periodi precedenti	0	0
Totale proventi e oneri straordinari	0	0
Risultato prima delle imposte (A-B+C+D+E)	-192.538	-551.899
22. Imposte sul reddito d'esercizio, correnti, differite e anticipate	0	13.157
	0	0
23. Utile (perdita) d'esercizio	-192.538	-565.056

Il presente bilancio è conforme alle scritture contabili

Il Liquidatore
dott. Maurizio Nardon



copia corrispondente ai documenti conservati presso il consorzio.

CONSORZIO VENEZIA RICERCHE IN LIQUIDAZIONE

sede legale in Venezia Cannaregio 5904
n.ro iscrizione al Registro Imprese di Venezia e codice fiscale 94015190278

BILANCIO AL 31 DICEMBRE 2015 NOTA INTEGRATIVA

Premessa

Il bilancio dell'esercizio chiuso al 31 dicembre 2015, di cui la presente Nota Integrativa redatta a sensi dell'art. 2427 del Codice Civile costituisce parte integrante, è stato redatto secondo quanto previsto dagli artt. 2423-bis e seguenti del C.C. e corrisponde alle risultanze delle scritture contabili.

Per ogni voce dello stato patrimoniale e del conto economico è stato indicato l'importo della voce corrispondente dell'esercizio precedente, per cui il bilancio di tale esercizio risulta riclassificato ai fini della comparabilità.

Lo Stato Patrimoniale ed il Conto Economico sono redatti secondo gli schemi obbligatori previsti dal Codice Civile.

L'iscrizione delle voci di Stato Patrimoniale e di Conto Economico è stata fatta secondo i principi degli articoli 2424-bis e 2425-bis del C.C..

Sia il bilancio di esercizio che la presente Nota Integrativa sono redatti in unità di euro.

1 - CRITERI DI VALUTAZIONE E DI FORMAZIONE

In data 19 gennaio 2015 con delibera di assemblea straordinaria agli atti del notaio Aurelio Minazzi di Venezia, è stata deliberata la messa in liquidazione del Consorzio e la nomina del liquidatore per effetto dell'intervenuta scadenza del termine di durata del consorzio prevista sino al 31 dicembre 2014.

Per effetto di quanto sopra la redazione del bilancio è avvenuta sulla base di criteri di liquidazione e non più di funzionamento.

In particolare:

- Immobilizzazioni immateriali e materiali.

Sono state completamente azzerate.

- Immobilizzazioni finanziarie.

Costituite dalla partecipazione in Vega Parco Scientifico Tecnologico di Venezia e da depositi cauzionali, sono state iscritte in bilancio sulla base del presumibile valore di realizzo.

- i crediti sono iscritti al presumibile valore di realizzo in base al valore nominale rettificato dall'accantonamento al fondo svalutazione crediti;

- i debiti sono iscritti al valore nominale e ricomprendono anche quelli di competenza economica del decorso esercizio per i quali ancora non erano pervenuti i documenti giustificativi di spesa;

- spese di liquidazione.

Le spese di liquidazione e chiusura dell'attività sono state stimate per l'importo di euro 64.600 e appostate in apposito fondo del passivo.

L'applicazione del principio della prudenza ha comportato la valutazione individuale degli elementi componenti le singole poste o voci delle attività o passività per evitare compensi tra perdite che dovevano essere riconosciute e profitti da non riconoscere in quanto non realizzati.

I rischi e le perdite di competenza dell'esercizio sono stati quindi considerati anche se conosciuti dopo la chiusura di questo, mentre gli utili sono stati inclusi soltanto se realizzati alla data di chiusura dell'esercizio.

In applicazione del principio di competenza, gli effetti delle operazioni sono stati rilevati contabilmente e quindi attribuiti all'esercizio al quale si riferiscono e non a quello in cui si sono concretizzati i relativi movimenti di numerario (riscossioni e pagamenti).

I crediti verso consorziati per versamenti ancora dovuti sono stati riclassificati tra i crediti.

2 - MOVIMENTI DELLE IMMOBILIZZAZIONI

Di seguito si riportano i prospetti relativi ai movimenti delle immobilizzazioni di bilancio, così ripartite:

Immobilizzazioni immateriali

	31.12.2014	Incrementi	Decrementi	31.12.2015
Altri oneri da amm.re	62.041			62.041
Totale	62.041			62.041

Fondi Ammortamento

	31.12.2014	Incrementi	Decrementi	31.12.2015
F.do altri oneri da amm.re	60.641	1.400		62.041
Totale	60.641	1.400		62.041

Riepilogo:

	Costo Storico	Ammortamenti	Valore netto
Altri oneri da amm.re	62.041	(62.041)	0
Totale	62.041	(62.041)	0

* * *

Immobilizzazioni finanziarie

Le immobilizzazioni finanziarie sono costituite dalle voci "Partecipazioni" e "Depositi cauzionali". La posta segnala una diminuzione di euro 75.041 rispetto il precedente esercizio ed è così costituita:

	Saldo 31.12.2014	Incrementi	Decrementi	Saldo 31.12.2015
Partecipazioni	180.305			180.305
(fondo svalutazione)	(105.305)	(75.000)		(180.305)
Valore netto	75.000	(75.000)		0
Depositi cauzionali	12.731		(41)	12.690
Totale	87.731	(75.000)	(41)	12.690

PARTECIPAZIONI

Il Consorzio detiene una partecipazione nella società Parco Scientifico e Tecnologico di Venezia Scarl in concordato preventivo.

La partecipazione è stata acquistata per il costo di euro 180.305 interamente svalutata mediante iscrizione di un Fondo rettificativo di pari importo, incrementato rispetto al precedente esercizio per euro 75.000. La partecipazione è di nominali euro 171.165 pari al 2,048% del C.S. di complessivi euro 8.357.695. Il bilancio al 31 dicembre 2015 della partecipata non è ancora disponibile. In data 29 luglio 2013 la società ha presentato domanda di Concordato in bianco in continuità e ha poi depositato il Piano di concordato attestato al Tribunale di Venezia. Tale Piano prevede la prognosi di riuscire a saldare il 100% dei propri debiti attraverso la continuità aziendale e la dismissione dei principali immobili della società.

L'azzeramento di valore è conseguente al constatato mancato interesse all'acquisto da parte dei consorziati e di terzi.

3 – Costi di impianto, ampliamento, ricerca, sviluppo e pubblicità

Non ci sono poste accese a queste valori.

4 - Variazioni intervenute nelle altre voci dell'attivo e del passivo

ATTIVO

Crediti

I crediti sono esposti per il valore complessivo netto di euro 144.087 e segnalano rispetto il precedente esercizio una diminuzione complessiva di euro 96.448. La posta risulta così dettagliata:

	31.12.2015	31.12.2014	Variazioni
Verso clienti e consorziati	175.743	357.077	(181.334)
Crediti tributari	15.067	23.100	(8.033)
Crediti verso altri	0	1.443	(1.443)
(fondo svalutazione crediti)	(31.656)	(126.018)	94.362
Totale	159.154	255.602	(96.448)

Non ci sono crediti con esigibilità superiore ai dodici mesi. Il consorzio non vanta crediti di durata superiore a cinque anni.

I crediti verso clienti e consorziati sono valutati al loro valore nominale, rettificato in funzione del presumibile valore di realizzo dal fondo svalutazione crediti appostato per euro (31.656).

I crediti tributari ammontano ad euro 15.067 e sono relativi al credito vantato dal consorzio nei confronti dell'Erario per Irap per euro 11.200 e per Iva per euro 3.866 e ritenute per euro 1.

Disponibilità liquide

La posta di complessivi euro 103.406 segnala un incremento di euro 1.985 rispetto il precedente esercizio ed è relativa a depositi bancari e denaro e valori in cassa e così composta:

	31.12.2015	31.12.2014	Variazioni
Depositi bancari	103.262	101.092	2.170

Denaro in cassa	144	329	(185)
	-----	-----	-----
Totale	103.406	101.421	1.985

* * *

Fondi Rischi e oneri

La posta ammonta ad euro 94.600 e segnala un incremento di euro 64.600 rispetto il precedente esercizio.

La posta risulta così costituita:

Saldo 31.12.2014	Incrementi	Decrementi	Saldo 31.12.2015
30.000	64.600		94.600

Risulta appostato, senza variazioni rispetto l'esercizio precedente, un accantonamento a fondo rischi per l'importo, contestato, di euro 30.000 chiesto dall'Università di Venezia Ca' Foscari sulla base della convenzione sottoscritta per la realizzazione del progetto CMCC.

Risulta inoltre appostato un accantonamento di euro 64.600 relativo all'importo stimato delle spese di liquidazione e chiusura della procedura del Consorzio.

DEBITI

I debiti sono appostati in bilancio per il valore complessivo di euro 313.326 e quindi con una diminuzione complessiva di euro 303.309 rispetto il precedente esercizio, e così dettagliati:

		31.12.2015	31.12.2014
D 3	Debiti verso consorziati per finanziamenti infruttiferi	10.329	10.494
D 4	Debiti verso banche	31.553	167.070
D 7	Debiti verso fornitori	213.685	249.970
D 12	Debiti tributari	8.063	72.166
D 13	Debiti verso istituti previdenza sociale	0	38.839
D 14	Altri debiti	49.696	78.096
	Totale	313.326	616.635

D 3 – Debiti verso consorziati per finanziamenti infruttiferi

I debiti verso consorziati per finanziamenti infruttiferi versati per consentire al Consorzio la sottoscrizione della partecipazione in Vega Scarl ammontano ad euro 10.329. La posta segnala una diminuzione di euro 165 rispetto il precedente esercizio.

	31.12.2015	31.12.2014
Debiti verso consorziati finanziamenti	10.329	10.494
Totale	10.329	10.494

D 4 – Debiti verso banche

Alla data del 31 dicembre 2015 la posta risulta di euro 31.553 e segnala pertanto rispetto il precedente esercizio una diminuzione di euro 135.517, ed è così costituita:

	31.12.2015	31.12.2014
Intesa San Paolo ex Ca.Ri.Ve.	31.553	167.070
Totale	31.553	167.070

D 7 – Debiti verso fornitori

Ammontano ad euro 213.685 e comprendono anche quelli relativi alle fatture da ricevere. Trattasi di debiti con scadenza entro i 12 mesi.

Rispetto al precedente esercizio la posta segnala una diminuzione di euro 36.285 ed è così costituita:

	31.12.2015	31.12.2014
Debiti verso fornitori	213.685	249.970
Totale	213.685	249.970

D 12 – Debiti tributari

La posta accoglie solo le passività per imposte certe e determinate ed ammonta a complessivi euro 8.063.

Rispetto il precedente esercizio segnala una diminuzione di euro 64.103 e risulta così dettagliata:

	31.12.2015	31.12.2014
Irap a debito	0	4.219
Iva in sospensione	8.063	11.346
Ritenute lavoro autonomo	0	7.091
Ritenute lavoro dipendente	0	44.529
Iva	0	4.981
Totale	8.063	72.166

D 14 – Altri debiti

Ammontano ad euro 49.696. Rispetto il precedente esercizio la posta segnala una diminuzione di euro 28.400 e risulta così composta:

	31.12.2015	31.12.2014
Dipendenti c/retribuzioni	0	472
Debiti diversi	49.696	77.624
Totale	49.696	78.096

CONTO ECONOMICO

A) VALORE DELLA PRODUZIONE

A-5) Altri ricavi e proventi

La voce in oggetto di complessivi euro 28.514 è relativa quanto ad euro 14.163 a sopravvenienze attive, quanto ad euro 12.939 a sopravvenienze attive non tassabili, quanto ad euro 1.384 a plusvalenze di realizzo ed infine quanto ad euro 28 ad arrotondamenti attivi.

Bilancio al 31 dicembre 2015

B) COSTI DELLA PRODUZIONE

Il totale dei saldi dei costi della produzione è riportato nella tabella che segue:

		2015	2014
B 6	Per materie prime, consumo, merci	81	1.153
B 7	Per servizi	15.555	370.238
B 8	Per godimento beni di terzi	1.902	23.919
B 9	Per il personale	4.643	294.138
B 10	Per ammortamenti e svalutazioni	31.561	133.224
B 12	Accantonamento per rischi	64.600	0
B 14	Per oneri diversi	17.836	14.290
	Totale	136.178	836.962

Rispetto il precedente esercizio segnalano una diminuzione di euro 700.784.

B 6 – Costi per materie prime, di consumo e di merci.

Ammontano complessivamente ad euro 81 e si riferiscono a costi per cancelleria e stampati.

B 7 – Per servizi.

Le spese per prestazioni di servizi ammontano ad euro 15.555. La posta è relativa quanto ad euro 4.256 a costi per consulenze legali e notarili, quanto ad euro 5.565 a costi per servizi di archiviazione e custodia documenti, quanto ad euro 2.146 a costi per consulenze del lavoro e ad altri costi minori per la differenza.

B 8 – Per godimento beni di terzi.

Ammontano a complessivi euro 1.902 e sono relativi a canoni di locazione relativi alle prime mensilità dell'anno 2015 avendo successivamente il Consorzio risolto il contratto di locazione.

B 9 – Costi per il personale.

La voce è relativa al costo per il personale dipendente per i primi due mesi dell'esercizio decorso.

	31.12.2015	31.12.2014
Salari e stipendi	2.187	208.904
Oneri sociali	2.152	72.643
Trattamento fine rapporto	304	12.591
Totale	4.643	294.138

B 10 – Ammortamenti e svalutazioni.

Gli ammortamenti delle immobilizzazioni immateriali a carico dell'esercizio sono risultati di euro 1.400.

Svalutazione dei crediti compresi nell'attivo circolante

L'importo di euro 30.161 è pari all'accantonamento disposto per l'esercizio decorso e ritenuto congruo in relazione al rischio su crediti.

B 12 – Accantonamenti per rischi

E' stato disposto un accantonamento di euro 64.600 relativo alle spese che il Consorzio si presume dovrà sostenere per la liquidazione e la chiusura della procedura.

B 14 – Oneri diversi di gestione.

La voce in oggetto risulta composta come segue:

	31.12.2015	31.12.2014
Costi fiscalmente non deducibili	11	259
Sopravvenienze, insussistenze	14.072	8.668
Spese varie	330	470
Imposte e tasse deducibili	3.227	658
Imposte e tasse non deducibili	196	4.220
Differenze negative su cambi	0	5
Arrotondamenti	0	10
Totale	17.836	14.290

C – Proventi e oneri finanziari

I proventi finanziari di euro 6 sono relativi ad interessi attivi di c/c.

Gli oneri finanziari di complessivi euro 9.880 sono relativi quanto ad euro 9.114 ad interessi passivi addebitati da Ca.Ri.Ve. sugli scoperti di c/c e quanto ad euro 766 a spese bancarie per tenuta conto.

D – Rettifiche di valore di attività finanziarie

La posta è relativa alla svalutazione già commentata di euro 75.000 eseguita al valore di iscrizione per la partecipazione detenuta dal Consorzio nella società " PST – Vega Parco Scientifico Tecnologico di Venezia in concordato preventivo".

5 – Elenco delle partecipazioni in imprese controllate e collegate

Il Consorzio non detiene alcuna partecipazione in società controllate o collegate.

6 – Ammontare dei crediti e dei debiti di durata superiore a cinque anni; debiti assistiti da garanzie reali su beni sociali.

Alla data del 31 dicembre 2015 non sussistevano crediti e debiti di durata superiore ai cinque anni. Non ci sono debiti assistiti da garanzie reali su beni sociali.

6 bis – Eventuali effetti significativi delle variazioni nei cambi valutari verificatisi successivamente alla chiusura dell'esercizio.

Non ci sono poste interessate a variazioni dei cambi valutari.

6 ter - Ammontare dei crediti e dei debiti relativi ad operazioni che prevedono l'obbligo per l'acquirente di retrocessione a termine.

Non risultano né crediti né debiti relativi ad operazioni che prevedano l'obbligo di retrocessione a termine.

7 - Ratei e risconti

Non risultano ratei e risconti né attivi né passivi.

7 bis - Indicazione analitica delle voci di patrimonio netto

Il patrimonio netto alla data del 31 dicembre 2015 risulta di euro (132.676) con le seguenti variazioni rispetto al precedente esercizio:

	31.12.2014	Incrementi	Decrementi	31.12.2015
Fondo Consortile	498.918			498.918
Altre riserve	0	126.000		126.000
Disavanzi a nuovo	0	(565.056)		(565.056)
Disavanzo esercizio	(565.056)	(192.538)	565.056	(192.538)
Totale	(66.138)	(631.594)	565.056	(132.676)

Il Fondo Consortile risulta pari ad euro 498.918.

Nel corso dell'ultima assemblea era stato deliberato un versamento di euro 14.000 a carico di ciascuno dei 15 consorziati risultanti al 31 dicembre 2014 (il consorzio Provincia di Venezia è receduto con effetto 25 febbraio 2015).

Alla data del 31 dicembre 2015 hanno eseguito il versamento n.ro 9 consorziati per complessivi euro 126.000. Sono in corso le azioni per il recupero dei rimanenti crediti.

8 - Ammontare degli oneri finanziari imputati nell'esercizio ai valori iscritti all'attivo dello stato patrimoniale, distintamente per ogni voce.

Non risultano capitalizzati nel corso dell'esercizio oneri finanziari relativi a valori iscritti nell'attivo dello stato patrimoniale.

9 - Impegni non risultanti dallo stato patrimoniale; composizione e natura di tali impegni e dei conti d'ordine, specificando quelli relativi ad imprese controllate, collegate, controllanti e sottoposte al controllo di queste ultime.

Non risultano poste accese a questi valori.

10 - Ripartizione dei ricavi secondo categorie di attività ed aree geografiche

Nel corso dell'esercizio 2015 non risultano conseguiti ricavi.

11 - Ammontare dei proventi da partecipazioni diversi dai dividendi

Non risultano conseguiti proventi da partecipazioni.

12 – Suddivisione degli interessi ed altri oneri finanziari

Gli oneri finanziari di complessivi euro 9.868 sono relativi quanto ad euro 9.114 ad interessi passivi di c/c e quanto ad euro 754 a spese bancarie per tenuta conto.

13 – Composizione delle voci “proventi straordinari” ed “oneri straordinari”

Non risultano poste accese a questi valori.

14 – Imposte sul reddito d’esercizio, differite ed anticipate

Non risultano imposte dovute a carico dell’esercizio.

15 – Dati sull’occupazione

L’ultimo rapporto per lavoro dipendente è stato risolto il 20 febbraio 2015.

16 - Compensi spettanti agli Amministratori e ai Sindaci

Non risultano nominati in carica né amministratori. Il consorzio non ha il Collegio Sindacale.

17 - Titoli o valori emessi dalla società

Il Consorzio non ha emesso nell’esercizio 2015 azioni di godimento, obbligazioni, titoli o valori simili.

18 – Azioni di godimento, obbligazioni convertibili in azioni e titoli o valori simili emessi dalla società

Il Consorzio non ha emesso nel corso del 2015 azioni di godimento, obbligazioni convertibili in azioni e titoli o valori simili.

19 – Numero e caratteristiche degli altri strumenti finanziari emessi dalla società, con l’indicazione dei diritti patrimoniali che conferiscono e delle principali caratteristiche delle operazioni relative

Il Consorzio non ha emesso nel corso del 2015 altri strumenti finanziari.

19 bis – Finanziamenti effettuati dai soci alla società con separata indicazione di quelli con clausola di postergazione rispetto agli altri creditori

Risultano appostati finanziamenti infruttiferi per complessivi euro 10.329.

20 – Dati richiesti dall’art. 2447-septies c. III° con riferimento ai patrimoni destinati ad uno specifico affare

Non risultano patrimoni destinati ad uno specifico affare.

21 – Dati richiesti dall’art. 2447-decies c. VIII°

Non vi sono proventi e vincoli relativi a finanziamenti destinati a specifici affari.

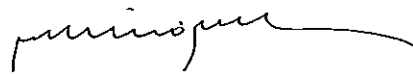
22 – Operazioni di locazione finanziaria

Il Consorzio non ha in essere alcun contratto di locazione finanziaria.

22 ter – Natura e obiettivo economico di accordi non risultanti dallo Stato Patrimoniale, con indicazione del loro effetto patrimoniale, finanziario ed economico, a condizione che i rischi ed i benefici da essi derivati siano significativi e l'indicazione degli stessi sia necessaria per valutare la situazione patrimoniale e finanziaria ed il risultato economico della società

Il Consorzio non ha preso accordi non risultanti dalla Stato Patrimoniale i cui rischi e benefici da esso derivanti siano significativi e la cui indicazione sia necessaria per valutare la situazione patrimoniale e finanziaria ed il risultato economico del Consorzio.

**Il Liquidatore
dott. Maurizio Nardon**



copia corrispondente ai documenti conservati presso la società

“Il documento informatico in formato XBRL contenente lo stato patrimoniale e il conto economico è conforme ai corrispondenti documenti originali depositati presso la società”

CONSORZIO VENEZIA RICERCHE in liquidazione

sede legale in Venezia Marghera, via della Libertà 12
n.ro iscrizione Registro Imprese di Venezia e c.f.: 94015190278

BILANCIO AL 31 DICEMBRE 2015
Relazione del liquidatore

Signori Consorziati,

il bilancio relativo all'esercizio chiuso al 31 dicembre 2015, che è sottoposto alla Vostra approvazione, chiude con un disavanzo di esercizio di euro 192.538,00 essenzialmente imputabile all'ulteriore svalutazione di euro 75.000,00 della partecipazione detenuta in VEGA Parco Scientifico e Tecnologico di Venezia che nel bilancio 2015 risulta completamente azzerata, agli ulteriori accantonamenti al fondo svalutazione crediti di euro 30.161 per effetto del venir meno del contributo da ricevere per il progetto Guidenano, da sopravvenienza passive per euro 14.072 anche queste imputabili essenzialmente al progetto Guidenano per la richiesta di restituzione di parte dei contributi riscossi, alla coda dei costi di gestione dei primi mesi dell'anno 2015 per costo del lavoro, canoni di locazione e spese di gestione e all'accantonamento di euro 64.600 per le spese di liquidazione e chiusura del consorzio.

Il conto economico e la situazione patrimoniale 2015 si riassumono quindi nei seguenti valori:

Conto Economico	
Valore della produzione	28.514
Costi della produzione	(136.178)
Proventi finanziari	6
Oneri finanziari	(9.880)
Svalutazioni di partecipazioni	(75.000)
Imposte dell'esercizio	
Risultato d'esercizio	(192.538)

Stato Patrimoniale		31.12.2015
1) – Attivo circolante		
1.1) Liquidità immediate		103.406
1.2) Liquidità differite		171.8445
2) – Attivo Immobilizzato		
Capitale investito		275.250
1) Passività correnti		313.326
2) Fondi rischi e oneri futuri		94.600
3) Patrimonio netto (deficit)		(132.676)
Capitale acquisito		275.250

Stante la situazione peculiare del Consorzio, in liquidazione, si omettono gli indicatori economici e finanziari ritenuti privi di significato nel caso di specie e le informazioni relative alle relazioni con l'ambiente avendo il Consorzio cessato la propria attività.

Fatti di rilievo intervenuti dopo la chiusura dell'esercizio

Non sono intervenuti fatti di rilievo da segnalare alla vostra attenzione successivamente alla chiusura dell'esercizio 2015.

Informativa art. 2428 Cod.Civ..

Si precisa, ai sensi dell'art. 2428 punti 3) e 4) C.C. che il Consorzio non possiede azioni proprie né azioni o quote di società controllanti o che partecipano allo stesso.

Non risultano acquistate o cedute nel corso dell'esercizio decorso, anche per interposta persona o società fiduciaria, azioni o quote di società controllanti o che comunque partecipano alla stessa.

Evoluzione prevedibile della gestione e proposta del liquidatore

In occasione dell'assemblea di approvazione del bilancio chiuso al 31 dicembre 2014 veniva stimato in euro 210.000 il fabbisogno per la chiusura della liquidazione, importo che doveva essere ripartito tra tutti i da ripartire tra tutti i 15 consorziati esistenti al 31 dicembre 2014..

Rispetto alle assunzioni che erano state poste a base della formazione della cifra sopra citata, si sono dovuti registrare nel corso dell'anno 2015 i seguenti principali eventi negativi:

- 1) n.ro 6 consorziati (Comune di Venezia, Provincia di Venezia, CNR, Stazione Sperimentale del Vetro, Soprintendenza Archeologica e Università Cà Foscari) non hanno provveduto al pagamento del contributo straordinario richiesto (euro 14.000 cadauno e quindi complessivamente euro 84.000) e, fatta eccezione per il consorziato Stazione Sperimentale del Vetro, non intendono versare la loro quota;
- 2) non è stato riscosso per il rifiuto dell'Ente a provvedere al pagamento, il credito di euro 19.482,00 a saldo dei contributi dovuti al 31 dicembre 2013 nei confronti della ex Provincia di Venezia che nelle previsioni dello scorso esercizio era stato considerato riscuotibile;
- 3) per il credito per contributi da ricevere a saldo del Progetto Guidenano per euro 29.321,38 considerato riscuotibile, gli Uffici preposti hanno recentemente comunicato che a seguito del mancato riconoscimento di molte ore lavoro del personale del Consorzio il contributo già erogato in anticipo doveva considerarsi eccedente rispetto a quello riconosciuto per euro 14.030,42. Sostanzialmente anziché un credito il Consorzio ha un ulteriore debito con un effetto negativo sui

conti della liquidazione di euro 43.351,80 (euro 29.321,38 di minor credito + euro 14.030,42 di debito);

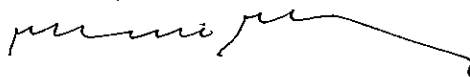
- 4) alcuni crediti minori ritenuti esigibili si sono manifestati non recuperabili per contestazioni varie dei clienti per complessivi euro 24.425,00 (San Giobbe euro 2.420,00; Contarina euro 3.600,00; Antica Scuola dei Battuti euro 4.840,00; Gruppo Stevanato euro 8.480,00; Alles euro 2.585,00, Istituto Centro Previsione Maree euro 2.500,00);
- 5) Banca Intesa - Cassa di Risparmio di Venezia ha addebitato interessi passivi che si ipotizzava di poter evitare, almeno in parte, per euro 9.113,69.

per un totale complessivo di effetti negativi per euro 166.372,49, parzialmente bilanciati dalla transazione raggiunta con i consorziati INTEC e Arcadia Ricerche.

Allo stato attuale, ritenuti prudenzialmente svalutati i crediti verso i consorziati sopra indicati, e mantenuto l'assunzione di ottenere dal consorzio Università Cà Foscari in conto partecipazione al contributo straordinario richiesto ai consorziati la rinuncia al credito di euro 53.500 per il ricercatore per l'anno 2015, il fabbisogno ulteriore per portare a termine in bonis la liquidazione risulta di euro 132.676 come da allegato prospetto.

Tale importo potrebbe ancora risultare ancora inferiore al necessario qualora insorgessero difficoltà di riscossione dei crediti ancora presenti a bilancio e, al contrario potrebbe essere in parte ridotto qualora risultasse possibile un qualche realizzo dalla partecipazione detenuta in VEGA Parco Scientifico e Tecnologico di Venezia, totalmente svalutata.

Il Liquidatore
dott. Maurizio Nardon



copia corrispondente ai euro documenti conservati presso la società.

Descrizione	residui 31.12.2015		iva
ATTIVO:			
Immobilizzazioni finanziarie:			
Partecipazione PST-VEGA			
Depositi cauzionali PST VEGA	12.689,67		
Clienti:			
Mr Energy sistem	97,60		
Parco Scientifico Tecnologico	13,00		
Università Ca'Foscari (mobilio)	1.342,00		
Consorzati c/sottoscrizione:			
Consorzio Arcadia ripiano perdita	8.000,00		
Consorzio Intec ripiano perdita	32.000,00		
Consorzio Sirai ripiano perdita	48.000,00		
Crediti, ratei risconti			
Pst Vega per contributi	17.848,88		
CMCC Scarl per contributi	36.785,40		
Descrizione			
Erario c/ritenute fiscali su interessi	1,58		
Erario c/irap	11.200,35		
Erario c/iva	3.865,56		
Valori mobiliari disponibilità liquide			
Denaro e valori in cassa	143,70		
Deutsche Bank	103.262,04		
Totale	275.249,78	62.040,93	180.305,29
PASSIVO E NETTO:			
Valori mobiliari disponibilità liquide			
Ca.Ri.Ve. Cc 57954/ON	31.552,63		
Fondi svalutazione ed altri			
Fondo rischi per penalità	30.000,00		
Fornitori			
Aplus Srl	9.836,25		
Bibit Srl	4.050,00		
Bio-Based Industries Consortium	353,90		
Fondazione Università Cà Foscari	4.880,00		
Consorzio Ethics	2.420,00		
Centro Ricerche Plast-Optica s.p.a.	5.000,00		
Lecher Ricerche Analisi	4.343,20		
Martin Andrea	12.688,00		
MR Energy Systems Srl	1.098,00		
Office Tecno Service s.r.l.	11,83		
Parco Scientifico Tecnologico	28.628,72		
Piemme SpA	496,54		
RCS Mediagroup s.p.a.	732,00		
Ristorazione Donazzon Achille s.n.c.	1.300,01		
Sic-Società Italiana Chimici Div.Scient.r.l.	2.594,24		
Sinergeo Srl	7.972,70		
Stazione Sperimentale del Vetro	3.000,00		
Studio Murer Commercialisti	1.900,32		
Testolini Srl	236,45		
Veneto Nanotech scpa	2.890,00		
Water Footprint Network	100,00		
Fornitori per fatture da ricevere			
Esercizio 2012			
Aragon Engineering	7.000,00		1.540,00
Esercizio 2013			
Roberto Pippa	1.000,00		220,00
Roberto Pippa	800,00		176,00
Nardon Maurizio	8.981,00		1.975,82

Minchillo Paolo	2.574,00		566,28
Bonet Lepschy	1.811,28		398,48
Esercizio 2014			-
Dott.Paolo Minchillo	2.574,00		566,28
Dott.Andrea Martin	5.200,00		1.144,00
Dott.Murer	1.557,64		342,68
Nardon Maurizio	9.017,80		1.983,92
Bonet Lepschy (diff.2013)	6.198,44		1.363,66
Bonet Lepschy	1.326,32		291,79
Roberto Pippa	2.080,00		457,60
Roberto Pippa	3.880,00		853,60
Roberto Pippa	1.912,00		420,64
Università di Padova	3.400,00		748,00
St.Leg.Forlati Minelli Rizzi	4.186,00		920,92
Bonet Lepschy 2015	2.145,99		472,12
bollo 31.12.15 D.Bank	8,49		
Università Ca'Foscari	53.500,00		
Altri debiti			
per contributi da rest.In-Light	35.665,92		
per contributi da rest. Guidenano	14.030,42		
Finanziamento infruttifero Insiel	5.164,57		
Finanziamento infruttifero Thetis	5.164,57		
I.V.A.			
Iva in sospensione d'imposta	8.062,50		
Totale	343.325,73	-	14.441,78
		624.918,20	62.040,93
Deficit	-	68.075,95	
Descrizione			
Spese liquidazione:			
iva su avvisi di fattura	14.440,00		
Compenso liquidatore	20.500,00		
Spese amministrazione 2016	4.500,00		
Spese legali	10.000,00		
spese bancarie	1.000,00		
interessi passivi c/c	4.000,00		
diritto camerale	160,00		
Varie ed imprevisti	10.000,00		
	64.600,00		
Importo a copertura complessivo	-	132.675,95	
Crediti v/consorzati che non hanno versato:			
Provincia di Venezia	19.482,00	decreto ingiuntivo udienza febbraio 2016	
Provincia di Venezia	14.000,00		
Comune di Venezia	14.000,00	sollecito avv. Rizzi	
CNR	14.000,00	sollecito avv. Rizzi	
Staz.Sperimentale del Vetro	14.000,00	sollecito avv. Rizzi	
Soprintendenza Archeologica del Veneto	14.000,00	udienza Tribunale 10 febbraio 2016	
Cà Foscari	14.000,00		
	103.482,00		